



REPÚBLICA DE COLOMBIA
Cuerpo de Bomberos Voluntarios de Sopo
Departamento de Cundinamarca
Nit. 832.004.312-1



BOMBEROS VOLUNTARIOS DE SOPO



INFORME GESTIÓN DEPARTAMENTO DE INSPECCIONES 2022

SOPO. MAYO 27 DE 2022



REPÚBLICA DE COLOMBIA

Cuerpo de Bomberos Voluntarios de Sopo

Departamento de Cundinamarca

Nit. 832.004.312-1



INFORME TRIMESTRAL DEPARTAMENTO DE INSPECCIONES

INTRODUCCIÓN

Dentro del buen manejo del proceso del departamento de inspecciones se presenta el siguiente informe el cual se le da un enfoque a las actividades desarrolladas durante los meses de **ENERO FEBRERO MARZO** del año 2022, dejando como evidencia la labor prestada durante la jornada laboral en cuanto a las tareas asignadas y objetivos cumplidos.

Dentro de las funciones que le fueron asignadas al Coordinador del departamento de Inspecciones, se deja como evidencia a continuación los avances de los meses transcurridos.

Cabo. Freddy A. Caro Orozco

Periodo de informe. 01/01/2022 – 31/03/2022

Fecha de elaboración. 27/05/2022

Referencia. Informe de Gestión Departamento de Inspecciones



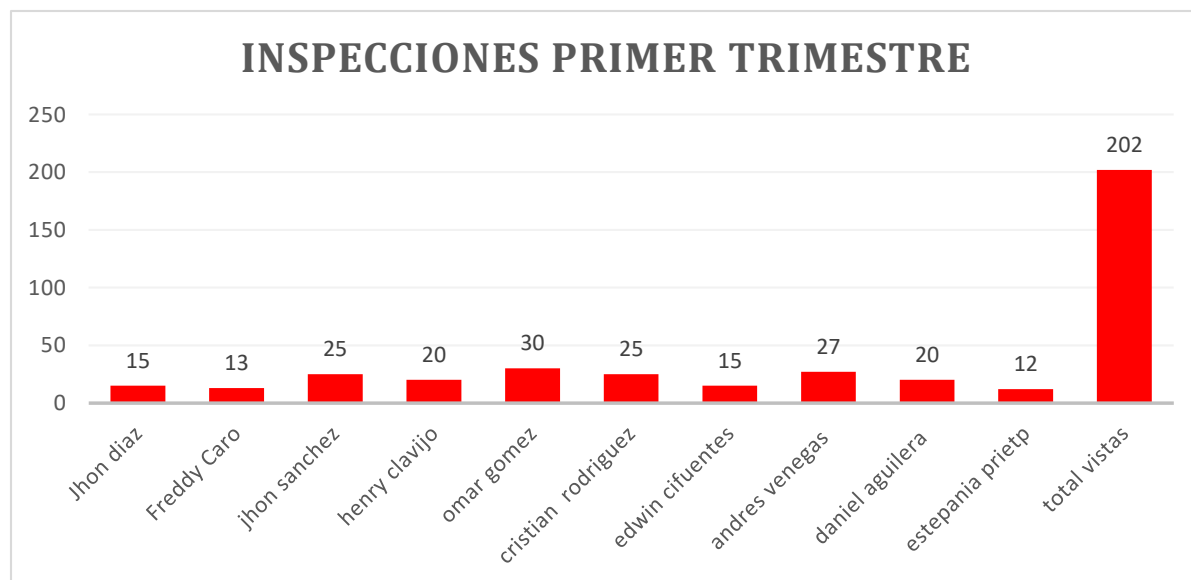
REPÚBLICA DE COLOMBIA

Cuerpo de Bomberos Voluntarios de Sopo
Departamento de Cundinamarca
Nit. 832.004.312-1



1. Inspecciones a establecimientos públicos ajustado a cumplimiento resolución 666 de 2020

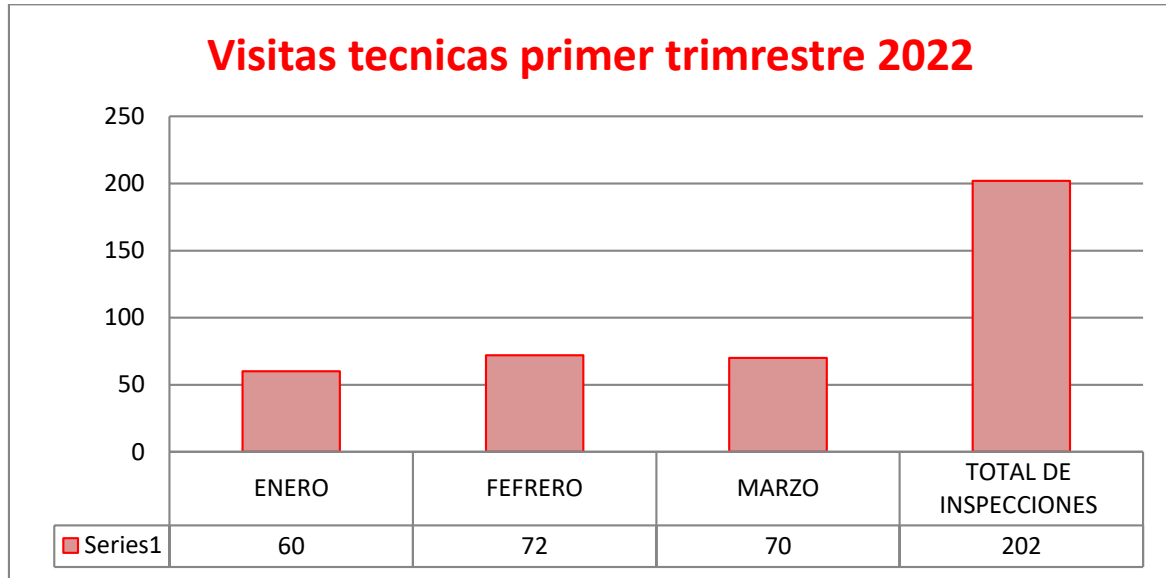
ITEM	NOMBRES	APELLIDOS	GRADO	TOTAL
1	Jhon Edison	Díaz	Cabo	15
2	Henry Antonio	Clavijo Rojas	Bombero	20
3	Omar Hernán	Gómez Barahora	Bombero	30
4	Andres	Veneegas	Bombero	27
5	Estepania	Prieto	aspirante	12
6	Freddy Antonio	Caro Orozco	Cabo	13
7	Jhon Fredy	Sanchez Chunza	Bombero	25
8	Edwin Yesid	Cifuentes Fernandez	Bombero	15
9	Cristian Miguel	Rodriguez Sanchez	Bombero	25
10	Daniel	Aguilera	Bombero	20
				202



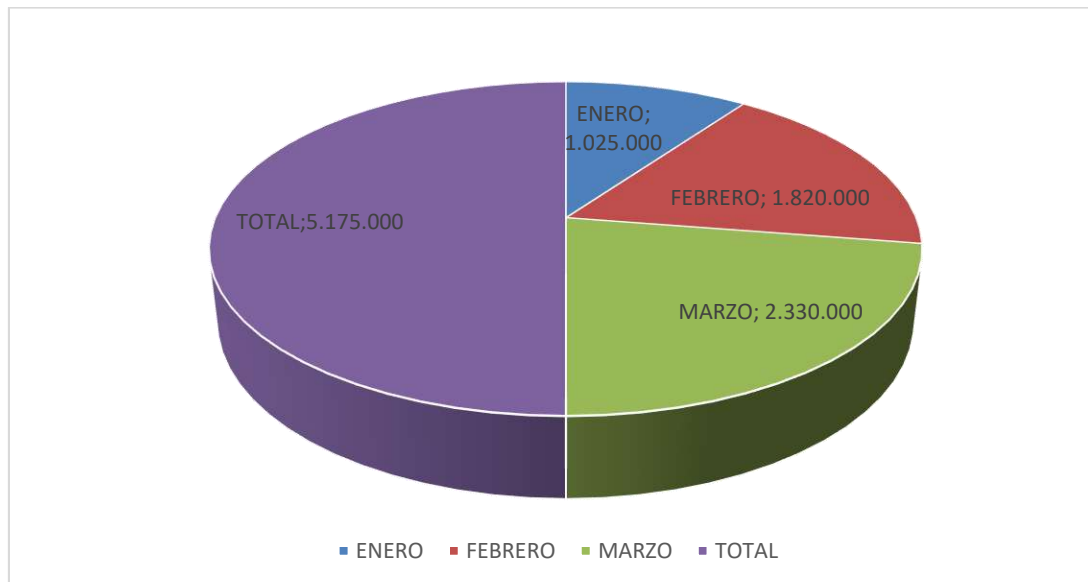
NOTA: Para los meses de enero febrero y marzo se realizan un total de 202 inspecciones de la cuales 198 inspecciones fueron viables y el restante 8 inspecciones fueron no viables.



GRAFICA VISITAS REALIZADAS EN LOS MESES ENERO FEBRERO Y MARZO



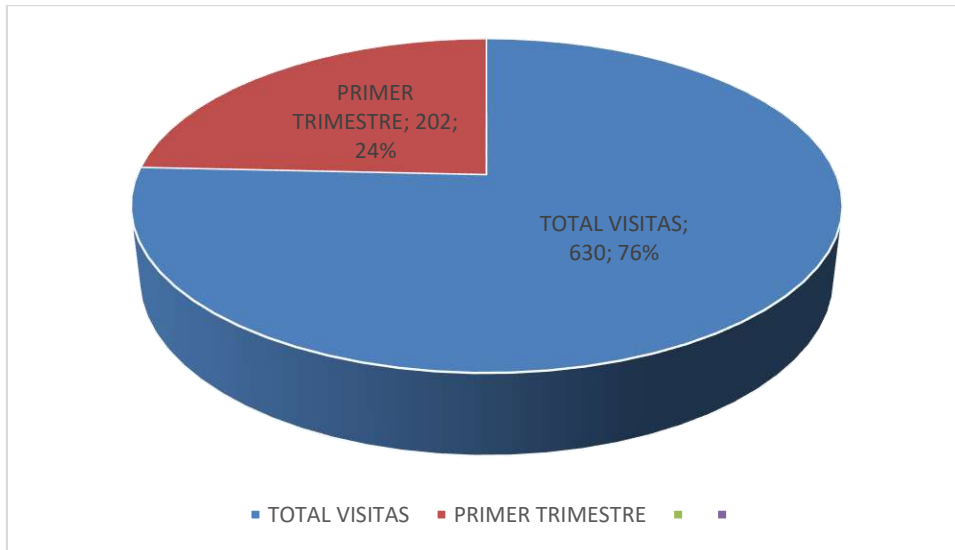
GRAFICA DEL DINERO RECAUDADO POR MES



- Ingresos económicos por conceptos entregados a establecimientos públicos por tesorería por un valor de **\$5.175.000**.



3. En el primer trimestre de enero a marzo se ha realizado un promedio de 202 inyecciones en comercio e industria del municipio de Sopo con un porcentaje del 24% de las vistas correspondientes



4. Se realiza inspección a las siguientes industrias:

- Empresa corona
- Restaurante pepe grillo
- Restaurante la cava
- Restaurante grande de Briceño
- Locales del Parque Aulet Arauco
- Comercio del casco urbano y rural

Cordialmente.

Cabo. Freddy A Caro Orozco.
Coordinador Operativo
Coordinador Departamento de Inspecciones.